

GROFONDET AS

ÅRSBERETNING 2019

Virksomhetens art og lokalisering

Selskapets virksomhet er finansiering av prosjekter innen norske frukter, bær, grønnsaker og poteter.

Selskapets forretningskontor er i Oslo kommune.

Fortsatt drift

Forutsetningen om fortsatt drift er tilstede, og årsregnskapet for 2019 er satt opp med denne forutsetning.

Personal- og miljørapportering

Selskapet har ingen ansatte. Daglig ledelse og administrasjon er innleid. Selskapets virksomhet påvirker ikke det ytre miljø på noen vesentlig negativ måte. Det er av denne grunn derfor ikke iverksatt spesielle miljøtiltak.

Likestilling

Styret har bestått av fire menn og to kvinner. Daglig leder i selskapet er en kvinne. Selskapets ledelse foretar en løpende vurdering av behovet for likestillingstiltak. Frem til nå har ledelsen ikke funnet det nødvendig å gjennomføre særskilte tiltak og har eller ikke funnet det påkrevet å planlegge iverksatt slike.

Fremtidig utvikling

Selskapet skal fremover bidra med finansiering av prosjekter innen norske frukter, bær, grønnsaker og poteter.

Økonomiske utvikling og stilling

Etter styrets oppfatning gir det fremlagte resultatregnskap og balanse med tilhørende noter tilfredsstillende informasjon om Selskapets drift og stilling ved årsskiftet.

Driftsinntektene til selskapet ble kr. 10 mill. i 2019. Årsresultatet etter skatt ble et overskudd på kr.18 mill. mot et overskudd etter skatt på kr.44,9 mill. i 2018.

Den finansielle stillingen til selskapet utvikler seg som forventet. Totalkapitalen var ved utgangen av året kr.191,4 mill. sammenlignet med kr.199,9 mill. året før. Egenkapitalandelen i Selskapet pr. 31.12.19 var på 80,6 prosent sammenlignet med 66 prosent pr. 31.12.18.


Styret vurderer likviditeten i selskapet til å være riktig forvaltet og under god kontroll.



Arsresultat og disponeringer

Selskapets resultat for 2019 ble et overskudd etter skatt på kr 17.985.456,-. Styret foreslår å avsette kr. 10.000.000,- til utbytte og kr. 7.985.456,- til annen egenkapital. Selskapet vil etter dette ha en egenkapital pr. 31.12.19 på kr.154.253.762,-.

Oslo, 13. mars 2020




Runar Hollevik
(styrets leder)



Elisabeth Morthen
(styremedlem)



Stein Rune Flaen
(styremedlem)



Per Erling Roskifte
(styremedlem)



Per Olav Skutle
(styremedlem)



Alvhild Hedstein
(styremedlem)



Inger Sissel Flem Birkevold
(daglig leder)



GROFONDET AS

RESULTATREGNSKAP for perioden 01.01-31.12.

	NOTE	2019	2018
DRIFTSINNTEKTER			
Annen driftsinntekt	1	10 000 000	10 000 000
SUM DRIFTSINNTEKTER		<u>10 000 000</u>	<u>10 000 000</u>
DRIFTSKOSTNADER			
Lønnskostnader m.m	2	0	-58 952
Andre driftskostnader	2	8 583 804	9 034 778
SUM DRIFTSKOSTNADER		<u>8 583 804</u>	<u>8 975 826</u>
DRIFTSRESULTAT		<u>1 416 196</u>	<u>1 024 174</u>
FINANSINNTEKTER- OG FINANSKOSTNADER			
Inntekt på investering i datterselskap		0	17 280 000
Gevinst ved salg av datterselskap		0	28 919 775
Annen renteinntekt		1 976 407	1 561 357
Annen finansinntekt		15 576 884	2 196 093
Annen rentekostnad		241	323 495
Annen finanskostnad		206 907	6 073 319
RESULTAT AV FINANSPOSTER		<u>17 346 143</u>	<u>43 560 411</u>
RESULTAT FØR SKATT		<u>18 762 339</u>	<u>44 584 585</u>
Skattekostnad	5	<u>776 883</u>	<u>-264 688</u>
ÅRETS RESULTAT		<u>17 985 456</u>	<u>44 849 273</u>
OVERFØRINGER:			
Avsatt til utbytte		10 000 000	44 500 000
Overført til/ (-fra) annen egenkapital		7 985 456	349 273
SUM	3	<u>17 985 456</u>	<u>44 849 273</u>

GROFONDET AS

BALANSE PR. 31.12.

EIENDELER	Note	2019	2018
FINANSIELLE ANLEGGSMIDLER			
Investering i aksjer og andeler		0	14 716
Investering i datterselskaper		0	14 026 750
SUM FINANSIELLE ANLEGGSMIDLER		0	14 041 466
SUM ANLEGGSMIDLER		0	14 041 466
OMLØPSMIDLER			
FORDRINGER			
Andre kortsiktige fordringer	6	0	18 159 080
SUM FORDRINGER		0	18 159 080
FINANSIELLE OMLØPSMIDLER			
Investeringer i verdipapirer	4	140 640 535	117 091 810
SUM INVESTERINGER		140 640 535	117 091 810
Kontanter og bankinnskudd		50 737 125	50 590 504
SUM OMLØPSMIDLER		191 377 660	185 841 394
SUM EIENDELER		191 377 660	199 882 861

GROFONDET AS

KONTANTSTRØMANALYSE	2019	2018
KONTANTSTRØMMER FRA OPERASJONELLE		
AKTIVITETER		
Resultat før skatt	18 762 339	44 584 585
Periodens betalte skatter	-5 394 112	-6 679 483
Tap/ -gevinst ved avgang av driftsmidler	0	-28 919 775
Resultatført inntekt fra datterselskaper	0	-17 280 000
Endring i leverandørgjeld	52 422	231 440
Endring i andre tidsavgrensningsposter	2 919 962	2 280 565
Netto kontantstrøm fra operasjonelle aktiviteter	16 340 611	-5 782 668
KONTANTSTRØMMER FRA INVESTERINGS-		
AKTIVITETER		
Netto endring ved investeringer i verdipapirer	-23 548 725	-13 081 317
Mottatt utbytte fra datterselskaper	0	1 650 000
Salgssum ved salg av aksjer i datterselskap	0	31 381 919
Netto kontantstrøm fra investeringsaktiviteter	-23 548 725	19 950 602
KONTANTSTRØMMER FRA FINANSIERINGS-		
AKTIVITETER		
Utbetalt utbytte	-44 500 000	-11 000 000
Netto kontantstrøm fra finansieringsaktiviteter	-44 500 000	-11 000 000
Netto endring i kontanter og kontantekvivalenter	-51 708 114	3 167 934
Beholdning av kontanter og kontantekvivalenter pr 1.1.	50 590 504	47 422 569
Beholdning av kontanter og kontantekvivalenter tilført ved fusjon	51 854 735	0
Beholdning av kontanter og kontantekvivalenter pr 31.12.	50 737 125	50 590 504

GROFONDET AS

BALANSE PR. 31.12.

EGENKAPITAL OG GJELD	Note	2019	2018
EGENKAPITAL			
INNSKUTT EGENKAPITAL			
Aksjekapital	3	3 051 419	3 051 419
Overkurs		<u>118 315 256</u>	<u>118 315 256</u>
Sum innskutt egenkapital		<u>121 366 675</u>	<u>121 366 675</u>
OPPTJENT EGENKAPITAL			
Annen egenkapital		<u>32 887 086</u>	<u>10 679 098</u>
SUM EGENKAPITAL	3	<u>154 253 762</u>	<u>132 045 773</u>
GJELD			
AVSETNING FOR FORPLIKTELSER			
Utsatt skatt	5	<u>15 043 468</u>	<u>13 852 819</u>
SUM AVSETNINGER FOR FORPLIKTELSER		<u>15 043 468</u>	<u>13 852 819</u>
KORTSIKTIG GJELD			
Leverandørgjeld		304 302	251 880
Betalbar skatt	5	4 548 934	4 031 361
Skyldig utbytte		10 000 000	44 500 000
Annen kortsiktig gjeld		<u>7 227 194</u>	<u>5 201 028</u>
SUM KORTSIKTIG GJELD		<u>22 080 430</u>	<u>53 984 269</u>
SUM GJELD		<u>37 123 898</u>	<u>67 837 088</u>
SUM EGENKAPITAL OG GJELD		<u><u>191 377 660</u></u>	<u><u>199 882 861</u></u>

Oslo, 2020
Styret i Grofondet AS



Runar Hollevik
styrets leder



Per Erling Roskifte
styremedlem



Per Olav Skutle
styremedlem




Rune Flaen
styremedlem



Elisabeth Morthen
styremedlem



Alvhild Hedstein
styremedlem



Inger Sissel Flem Longva Birkevold
daglig leder

GROFONDET AS
NOTER TIL REGNSKAPET PR. 31.12.19

NOTE 1 - ANNEN DRIFTSINTEKT

Selskapets virksomhet er knyttet til finansiering av prosjekter innen norske frukter, bær, grønnsaker og poteter. I annen driftsinntekt inngår mottatt prosjektfinansiering fra selskapets eiere.

NOTE 2 - LØNNSKOSTNADER, GODTGJØRELSE, LÅN TIL ANSATTE MV

	2019	2018
Styrehonorar	0	-58 952

Selskapet har ingen ansatte og daglig leder er innleid konsulent fra TattPå AS.

Tidligere års avsetninger til styrehonorar er tilbakeført, da det ikke utbetales godtgjørelse til styret.

Det er ikke gitt lån eller sikkerhetsstillelser til fordel for daglig leder, styremedlemmer eller aksjonærer.

Revisjonshonorar	22 000
Honorar for regnskaps- og skattemessig bistandsarbeid	40 000
Annen bistand	73 000
Sum	<u>135 000</u>

NOTE 3 - EGENKAPITAL OG AKSJONÆRINFORMASJON

	Aksje- kapital	Overkurs	Annen egenkapital	Sum
Egenkapital 1.1.	3 051 419	118 315 256	10 679 098	132 045 773
Tilført ved fusjon *)			14 222 532	14 222 532
Årets resultat			17 985 456	17 985 456
Avsatt til utbytte			-10 000 000	-10 000 000
Egenkapital 31.12.	<u>3 051 419</u>	<u>118 315 256</u>	<u>32 887 086</u>	<u>154 253 762</u>

*) Datterselskapet Kokstaddalen 5 AS er innfusjonert med regnskapsmessig virkning fra 1.1.2019.

Selskapets aksjekapital er kr 3 051 419,70 fordelt på 30 514 197 aksjer hver pålydende kr. 0,10.

Aksjonærer i selskapet per 31.12.19	Antall aksjer	Eierandel	Stemmeandel
NorgesGruppen ASA	10 171 399	33,33 %	33,33 %
Gartnerhallen SA	10 171 399	33,33 %	33,33 %
Bama Eiendom AS	10 171 399	33,33 %	33,33 %

NOTE 4 - VERDIPAPIRER

	2 019	2 018
Pengemarkedsfond	21 246 193	27 377 625
Obligasjoner	33 771 713	24 524 610
Norske og internasjonale aksjer	85 622 629	65 189 575
Balanseført verdi 31.12.	<u>140 640 535</u>	<u>117 091 810</u>

GROFONDET AS
NOTER TIL REGNSKAPET PR. 31.12.19

REGNSKAPSPRINSIPPER

Årsregnskapet er satt opp i samsvar med regnskapsloven. Det er utarbeidet etter norske regnskapsstandarder, anbefalinger til god regnskapsskikk og under forutsetning om fortsatt drift.

Anleggsmidler balanseføres til anskaffelseskost, og nedskrives til virkelig verdi når verdifallet forventes ikke å være forbigående. Omløpsmidler/kortsiktig gjeld vurderes til laveste/høyeste av anskaffelseskost og virkelig verdi.

Kundefordringer og andre fordringer oppføres til pålydende etter fradrag for avsetning til forventede tap. Avsetning til tap gjøres på grunnlag av en individuell vurdering av de enkelte fordringene. I tillegg gjøres det for kundefordringer en uspesifisert avsetning for å dekke generell tapsrisiko.

Finansielle plasseringer

Markedsbaserte aksjer, obligasjoner og andre finansielle instrumenter klassifisert som omløpsmidler vurderes til markedsverdi pr 31.12. Mottatt utbytte, og realiserte og urealiserte gevinster/tap resultatføres som finansposter. Investeringer i datterselskaper og andre aksjer klassifisert som anleggsmidler vurderes til laveste av anskaffelseskost og virkelig verdi. De enkelte investeringen blir individuelt vurdert i forhold til behovet for nedskrivning. Mottatt utbytte klassifiseres som finanspost.

Selskapet omfattes ikke av lov om obligatorisk tjenestepensjon.

Utsatt skatt beregnes med 22 % pr 31.12.19 og 22 % pr 31.12.18.

Skatter kostnadsføres når de påløper, det vil si at skattekostnaden er knyttet til det regnskapsmessige resultat før skatt. Skattekostnaden består av betalbar skatt (skatt på årets skattepliktige inntekt) og endring i netto utsatt skatt. Utsatt skatt beregnes på bakgrunnen av midlertidige forskjeller mellom regnskapsmessige og skattemessige ved utgangen av regnskapsåret.

Betalbar skatt beregnes ut i fra skattbart resultat for året, inkludert inntekter og kostnader som periodiseres til andre perioder skattemessig enn regnskapsmessig.

Kontantstrømpoppstillingen utarbeides etter den indirekte metode. Posten kontanter og kontant-ekvivalenter omfatter kontanter, bankinnskudd og andre kortsiktige likvide plasseringer.

Regnskapsprinsippene er ellers nærmere omtalt i de tilhørende noter til de enkelte regnskapspostene.

Datterselskapet Kokstaddalen 5 AS er innfusjonert med regnskapsmessig virkning fra 1.1.2019.

GROFONDET AS
NOTER TIL REGNSKAPET PR. 31.12.19

NOTE 5 - SKATTER

Skatter kostnadsføres når de påløper, det vil si at skattekostnaden er knyttet til det regnskapsmessige resultat før skatt. Skattekostnaden består av betalbar skatt (skatt på årets skattepliktige inntekt) og endring i netto utsatt skatt. Utsatt skatt beregnes på bakgrunnen av midlertidige forskjeller mellom regnskapsmessige og skattemessige ved utgangen av regnskapsåret. Betalbar skatt beregnes ut i fra skattbart resultat for året, inkludert inntekter og kostnader som periodiseres til andre perioder skattemessig enn regnskapsmessig.

Utsatt skatt er beregnet som følger:	31.12.2019	31.12.2018	Netto endring
Driftsmidler	-19 050	-9 040	-10 010
Saldo på gevinst- og tapskonto	68 519 697	85 649 624	-17 129 927
Regnskapsmessige avsetninger	-121 250	-115 500	-5 750
Sum midlertidige forskjeller	<u>68 379 397</u>	<u>85 525 084</u>	<u>-17 145 687</u>
Gr.lag for utsatt skatt - netto midl. forskjeller	<u>68 379 397</u>	<u>85 525 084</u>	<u>-17 145 687</u>
Utsatt skatt (22%) *)	<u>15 043 468</u>	<u>18 815 518</u>	<u>-3 772 051</u>

Herav utsatt skatt tilført ved fusjon med datterselskap

4 962 700

*) Tall pr 31.12.2018 inkluderer datterselskapet Kokstaddalen 5 AS som ble innfusjonert med regnskapsmessig virkning fra 1.1. 2019.

SKATTEPLIKTIG INNTEKT/SKATTEKOSTNAD:	31.12.2019	31.12.2018
Resultat før skatt	18 762 339	44 584 585
Endring midlertidige forskjeller	17 145 687	15 731 613
Permanente forskjeller	-15 231 034	-42 788 540
Årets skattepliktige resultat	<u>20 676 972</u>	<u>17 527 658</u>
Grunnlag for betalbar skatt	<u>20 676 972</u>	<u>17 527 658</u>
Betalbar skatt avsatt i balansen (22 %)	<u>4 548 934</u>	<u>4 031 361</u>
Årets skattekostnad:		
Betalbar skatt	4 548 934	4 031 361
Endring utsatt skatt som er resultatført	-3 772 051	-4 247 945
For mye avsatt betalbar skatt tidligere år		-48 104
Sum skattekostnad	<u>776 883</u>	<u>-264 688</u>

NOTE 6 ANDRE KORTSIKTIGE FORDRINGER

Andre kortsiktige fordringer	2 019	2 018
Fordring på Kokstaddalen 5 AS	0	17 280 000
Øvrige kortsiktige fordringer	0	879 080
Sum	<u>0</u>	<u>18 159 080</u>

